

8+2 路电源时序器（牛皮盒包装）

XC-S226

使 用 说 明 书

上海启诺信息科技有限公司



一、特点

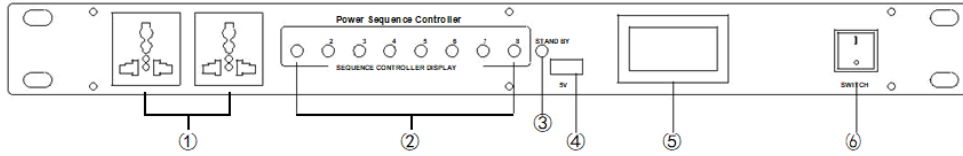
- 带 5V USB 接口，可支持数据线充电
- 芯片控制，双面板贴片电路设计，稳定可靠，万用插座，适合各类型插头使用
- 输出指示灯显示 1-8 路电源工作状态
- 电压显示频亮时，表示时序器已经接上供电电源
- 具有 2 路直通输出插座
- 带旁路开关，独立通道开关

二、参数

- ✓ 输入电压:110V~240V 50Hz~60Hz
- ✓ 控制容量:采用 30A 优质继电器，单路最大输出 30A
- ✓ 控制路数:共 8 路受控输出，2 路固定输出
- ✓ 时序间隔:每路之间间隔 1 秒工作

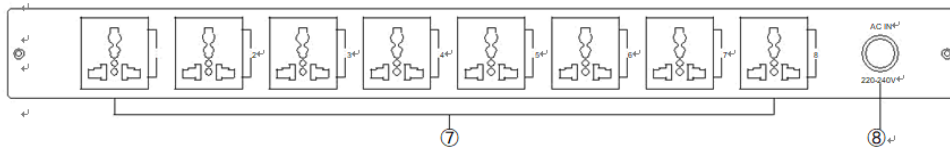
三、功能说明

1 .时序器的前面板:



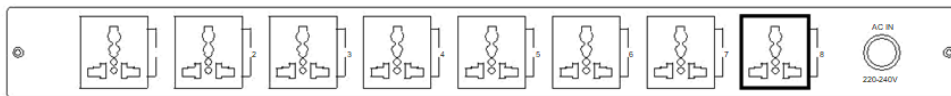
- ① 电源插座：电源直接输出插座
- ② 输出指示灯：显示 1 - 8 路电源插座工作状态，灯亮时表示该路对应的插座已通电；灯熄时，对应的插座断电
- ③ 电源指示灯：灯亮时，表示时序器已经接上供电电源
- ④ USB 5V 输出
- ⑤ 电源电压表：可以精准显示输出电源的电压
- ⑥ 启动开关：开关按上位置时为启动状态，时序器按顺序启动；开关按下位置时为关闭状态，时序器逆顺序关闭

2. 时序器的后面板：



- ⑦输出插座：1 - 8 路电源输出插座
- ⑧时序器电源线：请可靠地接到足够功率的闸刀开关或空气关上

四、 时序器的连接说明



时序器开启时，通电顺序是从 CH1-CH8 逐 个启动；一般用电系统的启动顺序是从小功率到大功率设备逐个启动，或是从前级设备到后级设备逐个启动。实际使用时，请按照各用电设备的实际情况插入时序器相应号数的输出插座。

- 警告：**
- 1 . 机内有高压，切勿自行打开面盖，有故障请联系经销商。
 - 2 . 请勿长时间超负荷使用，如需更大功率的产品请与经销商联系。

* 由于产品的技术和规格不断改进和完善，启诺科技保留对说明书描述的产品及说明内容有更新和改进的权利，如有变更恕不另行通知。



上海启诺信息科技有限公司

售后热线:4008826801

公司地址:上海市浦东新区张江高科技园区祖冲之路1559号创意大厦1002室

官方网址;www.xircom.com.cn

咨询热线:021-50613379



官方网址

官方服务号